




4. Aflever bilen

Når du skal aflevere bilen

- Sluk bilen ved at trykke på Start/ Stop
- Sæt automatgearret i P og træk håndbremsen
- Sæt bilen til opladning ved at åbne dækslet på fronten med nøglebrikken
- Aktiver ladeboksen med din ladebrik og sæt kablet i bilen
- Tjek at der står "Time Remaining" i bilens display
- Tjek bilen for skader og indberet evt. skader
- Læg nøglen i handskerummet
- Tjek ud via AURA delebil appen og vent på at bilen låses efter 1 minut



Typer af abonnement

Betal pr. tur

0 kr. i oprettelse
0 kr./md.
0 timer/md.
Samlet mindstepris: 0 kr.

Lille abonnement

0 kr. i oprettelse
399 kr./md.
12 timer/md.
Samlet mindstepris: 399 kr.

Stort abonnement

0 kr. i oprettelse
999 kr./md.
32 timer/md.
Samlet mindstepris: 999 kr.

Tilkøb:

Tid: 30 kr. pr. påbegyndt ½ time
Dagstur: 495 kr. (Op til 24 timer)

Find videovejledninger her:

1. Sådan kommer du i gang:
<https://youtu.be/FYbh8tiZv7Q>
2. Sådan kommer du afsted:
<https://youtu.be/WBXJOsI7EUu>
3. Sådan kører og afleverer du bilen:
<https://youtu.be/G7mpXkyYCqU>

Aura el-delebil
Hejredalsparken, 8220 Brabrand






1. Download

Download appen: AURA delebil

- Opret dig ved at følge trinnene
- Aura behandler oplysningerne
- Du får en bekræftelsesmail indenfor 24 timer, herefter er du klar til at booke en tur
- Åben appen for at komme i gang



OBS! Du kan først låse bilen op når din booking starter og står som aktiv



2. Lås bilen op

Lås bilen op ved hjælp af appen

- Nøglebrikken finder du i handske- rummet sammen med ladebrikken
- Frigiv ladekablet ved et tryk på nøglebrikken, og sæt stikket tilbage i ladeboksen
- Luk begge dæksler på bilens front og tjek bilen for eventuelle skader
- Der skal altid være et løst ladekabel i bagagerummet, så du har mulighed for at oplade bilen andre steder
- Placer nøglebrikken i holderen under klimaanlægget



3. Klar, parat, kør

Du er nu klar til at køre

- Sæt foden på bremsen
- Tryk på Start/Stop for at tænde bilen
- Sæt automatgearret i R for at bakke, D for at køre, og P for parkering

OBS! Undlad helt at bruge venstre fod når du kører med automatgear

